


Kraft Investment Grade

Månedsrappport



FORVALTERKOMMENTAR



Kraft Investment Grade (klasse A) ga en avkastning på 1,83 % i september og er opp 7,60 % hittil i år.

September har vært en aktiv måned innenfor Investment Grade-segmentet, men markedet har også blitt vesentlig dyrere de siste seks månedene. Det har blitt utstedt store volum, og ofte må dette gjøres før Q3-resultatene annonseres og tilhørende blackout-periode trer i kraft. En blackout-periode er en stille periode på ca to uker før selskaper deler kvartalstall.

Fondet har deltatt i flere nye emisjoner fra blant annet BNP Paribas, UBS, Aviva og Santander. Porteføljen har en fin bredde og diversifisering, og er i en god posisjon til å legge til ny eksponering på selektiv basis. Fremover vil hovedfokuset være å øke rentedurasjonen, da vi forventer at rentene vil falle, og ønsker derfor å sikre en høy andel av lange, faste renter.

Den effektive renten i Kraft Investment Grade (klasse A) er 6,33 % (før kostnader knyttet til forvaltning). Effektiv rente vil kunne endres fra dag til dag, og er derfor ingen garanti for avkastningen i perioden den er beregnet for. Prisvektet kupon (rentekupon justert for pris på obligasjon) i Kraft Investment Grade er 5,81 % (før kostnader knyttet til forvaltning).



Øivind Thorstensen
Porteføljeforvalter



Simen André Aarsland Øgreid
Porteføljeforvalter

OM FONDET

Vårt mål er å gi deg en god risikoustjustert avkastning.



Verdiforvaltning

Fondet investerer hovedsakelig i selskapsobligasjoner og statlige obligasjoner, for å få eksponering mot rentemarkedet. Uansett kredittvurdering vurderer forvalter hver investering selv, basert på kontantstrømanalyse og selskapenes balanser. Fondet har ingen begrensninger på obligasjoners løpetid, men sikter vanligvis mot en gjennomsnittlig løpetid på omtrent tre år. Fondets rentedurasjon ligger vanligvis mellom tre og fire.

Strategi

Aktiv forvaltning er nøkkelen til å oppnå meravkastning for fondets andelseiere. Dette innebærer grundig forståelse av lånedokumenter og strukturelle aspekter for å påvirke avkastningen.

Strategien inkluderer aktiv reprising av porteføljen, arbitrasje av rentekurver og identifisering av feilprising i forhold til sammenlignbare selskaper. Kontinuerlig reprise og endring av porteføljesammensetning er viktig basert på selskapets ytelse og endringer i markedet. Effektiv forvaltning inkluderer også evnen til å ta gevinst og tap ved hensiktsmessige tidspunkter.

Vårt mandat

Kraft Investment Grade investerer primært i det nordiske markedet og har muligheten til å investere på tvers av ulike sektorer. Målet er å konstruere en portefølje som representerer et tverrsnitt av den nordiske økonomien. Vår investeringsfilosofi bygger på grundig selskapsanalyse, der vi vurderer faktorer som egenkapitaltilgang, sektoranalyse, potensiell opp- og nedside, selskapsledelse, og eierstruktur. Gjennomsnittlig vil porteføljen bestå av rundt 35-40 ulike investeringer. Utbytte mottatt fra underliggende eiendeler blir reinvestert i fondet. Vårt fond følger retningslinjene i verdipapirfondloven for UCITS fond.

AVKASTNING (klasse A)

1,83 %

September 2024

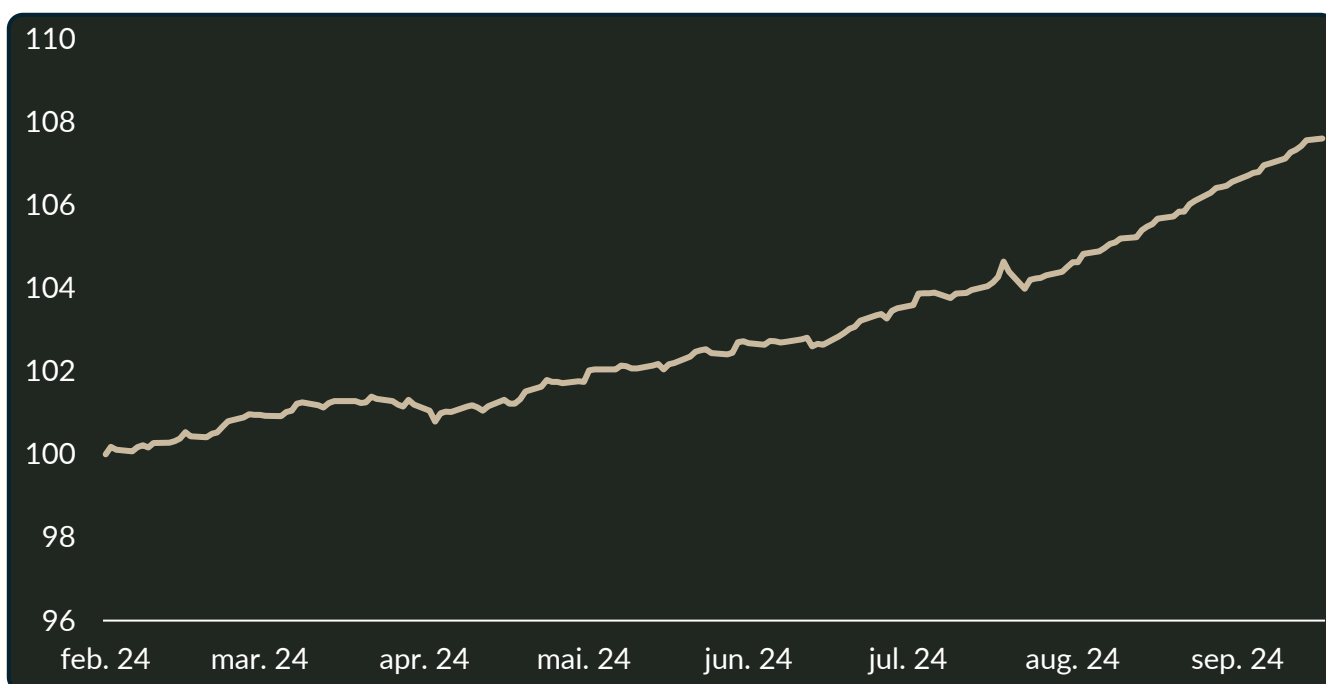
7,60 %

Siden oppstart 14.02.2024

Verdiutvikling Kraft Investment Grade

Beskriver fondets (klasse A) historiske avkastning

Sist oppdatert: 30/09/24



Månedlig verdiutvikling

Fremstiller fondets (klasse A) historiske avkastning hver måned

	Jan.	Feb.	Mar.	Apr.	Mai	Jun.	Jul.	Aug.	Sep.	Okt.	Nov.	Des.	YTD
2024		0,5 %	0,7 %	-0,02 %	1,0 %	0,4 %	1,6 %	1,3 %	1,8 %				7,6 %

NØKKELTALL

449 060 362 NOK

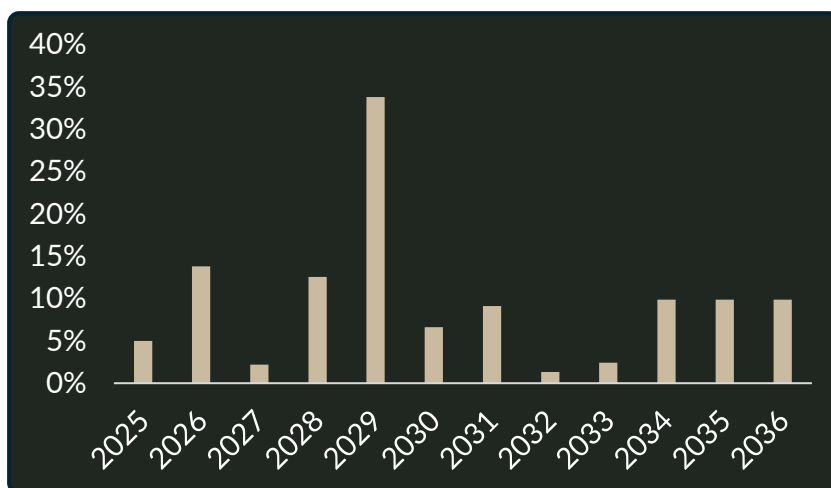
Under forvaltning

Startdato	14.02.2024
Risikoklassifisering	2
Rentedurasjon	2,58
Kreditturasjon	4,59
Effektiv rente	6,33 %

*Effektiv rente vil kunne endres fra dag til dag, og er derfor ingen garanti for avkastningen den er beregnet for.

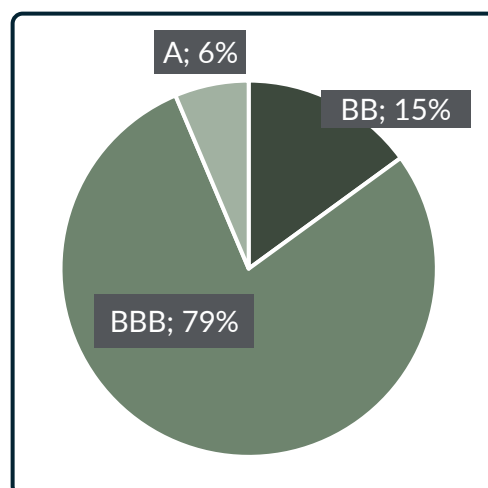
Forfallsstruktur

Beskriver når obligasjonene i fondet forfaller



Rating

Beskriver estimert kredittrisiko

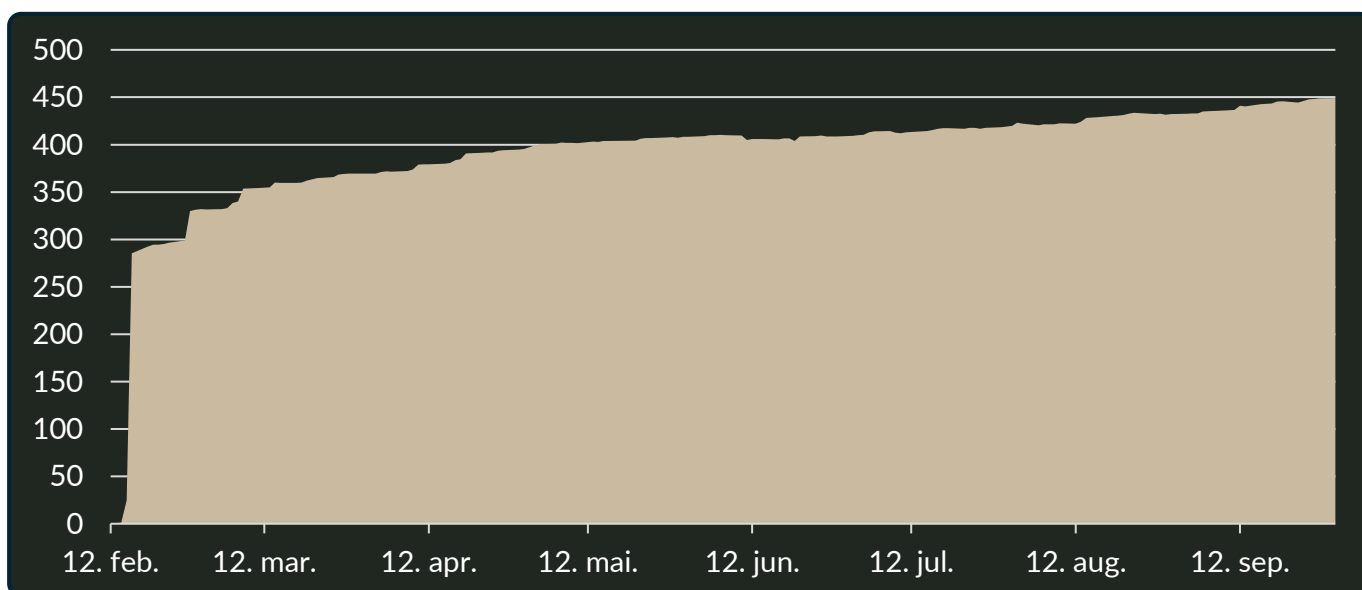


*Porteføljen inneholder kun offisielle kredittrateringer

AUM utvikling

Antall millioner kroner under forvaltning

Sist oppdatert: 30/09/24

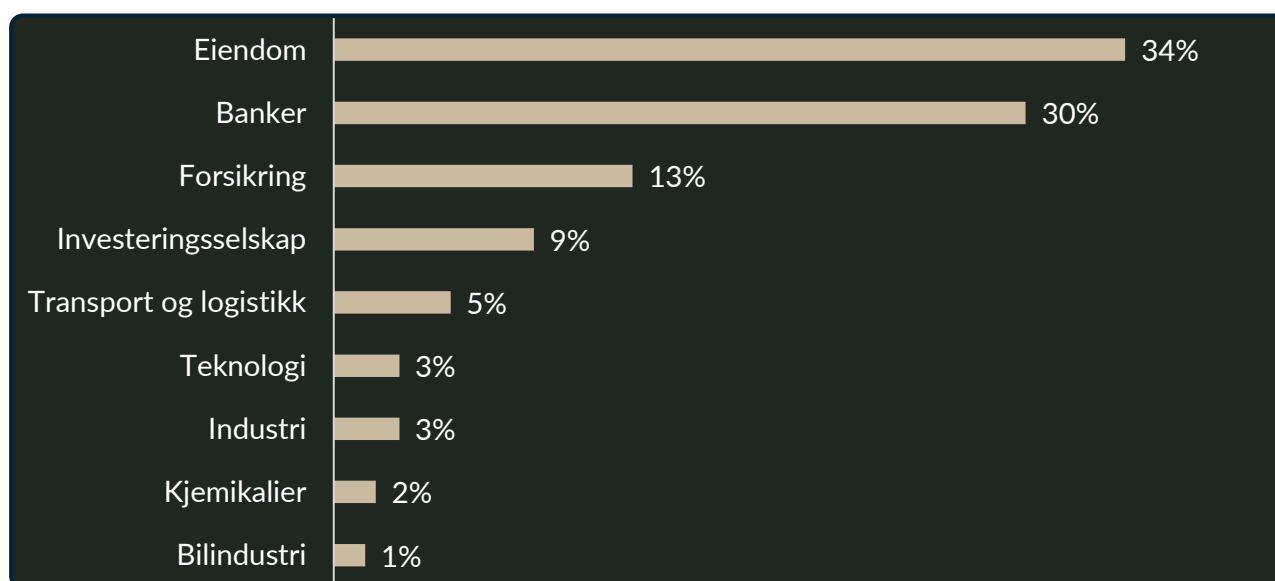


EKSPONERING



Sektoroversikt

Prosentvise eksponering mot sektorer



10 største investeringer

Prosentvis vektning mot utsteder


Selskap	Andel
Aroundtown SA	9,2 %
Heimstaden Bostad AB	7,0 %
DNB Bank ASA	5,5 %
Banco Santander SA	5,0 %
Dfds A/S	4,9 %
Magellan Capital Holdings Ltd	4,8 %
Gjensidige Forsikring ASA	4,5 %
Entra ASA	4,2 %
ING Groep NV	3,2 %
Aroundtown Finance Sarl	2,9 %

INVESTERINGER

Fondets prosentvise vekting mot utstedere

Banker	Vekt
DNB BANK ASA	5,5 %
SANTANDER	5,0 %
ING GROEP NV	3,2 %
SWEDBANK	2,9 %
SOCIETE GENERALE	2,4 %
SKANDINAVISKA ENSKILDA BANKEN	2,3 %
SPAREBANK 1 SØR NORGE ASA	2,2 %
SVENSKA HANDELSBANKEN	2,0 %
SCHRODERS	1,6 %
ABN AMRO BANK	1,1 %
UBS GROUP	1,5 %
LHV GROUP	0,3 %
Eiendom	
AROUNDTOWN SA	9,2 %
HEIMSTADEN BOSTAD AB	7,0 %
ENTRA ASA	4,2 %
AROUNDTOWN FINANCE	2,9 %
GRAND CITY PROPERTIES	2,6 %
CASTELLUM	2,5 %
CPI PROPERTY GROUP SA	1,9 %
CITYCON TREASURY	1,9 %
BNP PARIBAS	1,0 %

Bilindustri	Vekt
PORSCHE AUTO HOLDING	1,3 %
Forsikring	
GJENSIDIGE FORSIKRING	4,5 %
SWISS RE	2,4 %
PROTECTOR FORSIKRING ASA	1,8 %
AVIVA	1,6 %
ALLIANZ SE	1,4 %
STOREBRAND LIVSFORSIKRING	0,9 %
Transporttjenester	
DFDS	4,9 %
Industri	
NORSK HYDRO	1,8 %
NCC TREASURY	0,9 %
Teknologi	
NORDIC SEMICONDUCTOR	2,8 %
Investeringselskap	
MAGELLAN CAPITAL	4,8 %
AKER ASA	2,2 %
KLARNA BANK AB	1,4 %
Kjemikalier	
YARA INTERNATIONAL ASA	1,8 %



Alle former for investeringer innebærer en grad av risiko. Kraft Finans gjør oppmerksom på at investeringer i Kraft Investment Grade vil alltid vil innebære en usikkerhet om den fremtidige avkastningen. Verdiforandringen kan bli stor, liten, utebli eller bli negativ og i visse ekstreme tilfeller tilnærmet verdiløs. Historisk avkastning er ikke noen garanti for fremtidig avkastning. Avkastningen beror bl.a. på den generelle utviklingen i verdipapirmarkedet, fondets risikoprofil, kostnader i fondet samt forvalters generelle suksess i utvelgelse av aksjer i porteføljen. Forvaltningen i Kraft Investment Grade vil utføres etter beste skjønn og informasjonen i dette dokument er utformet tilsvarende, men må ikke forstås dit hen at det gir noen form for garanti eller løfter om fremtidig avkastning. Vi anbefaler alle kunder til å lese prospekt og KIID før investering. This material is marketing information which has been prepared by Kraft Finans AS. Fundrock (publ) has not independently verified any information contained herein and makes no representation or warranty as to the accuracy, completeness, or reliability of such information.